

コンパクトLED ミラー

品番 **VML-4000-3X**

取扱説明書

保証書付

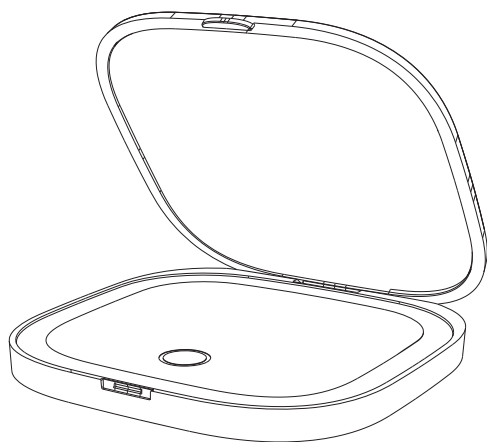
このたびは、ヴィナシス製品をお買い上げいただき、まことにありがとうございます。

この取扱説明書をよくお読みの上、正しくお使いください。

ご使用前に、「安全上のご注意」を必ずお読みください。

この取扱説明書は、いつでも見る事ができる所に必ず保管してください。

※製品には、USB AC-アダプターは付属しておりませんので、ご自身でご用意ください。



もくじ

ページ

安全上のご注意	2-3
各部の名称	4
ご使用方法	4
充電方法	4
アフターサービスについて	5
仕様	5
保証書	6

VENUSis

Web site
VML-4000-3X

Instagram



Facebook

安全上のご注意・必ずお守りください

ここに示した注意事項は、あなたや他の人々への危害や損害を未然に防止する為のもので、「警告」「注意」の2つに分けて説明しています。いずれも安全に関する重要な内容ですので、ご使用前によくお読みの上、必ずお守りください。

◆誤った使い方をしたときに生じる危害や損害の程度を、次の表示で区分し、説明しています。



取扱いを誤ると死亡または重傷などを負う恐れがある内容を示します。



取扱いを誤ると傷害を負う可能性または物質的損害が発生すると想定される内容を示します。

◆お守りいただく内容の種類を、次の記号で区分し、説明しています。



このような記号は、してはいけない内容です。
図の中に具体的な禁止内容（左図の場合は〈分解禁止〉）が書かれています。



このような記号は、必ず守っていただく内容です。
図の中に具体的な指示内容（左図の場合は〈電源プラグをコンセントから抜く〉）が書かれています。



この記号は「注意（危険・警告を含む）」を促す内容です。

⚠ 危険



- 高音になる場所(火やストーブのそば、炎天下の車内、直射日光の強い場所など)や引火性ガスの発生する場所で使用したり、保管したり、放置したりしない。
発火・火災・破裂・変形・故障の原因となります。
- 電子レンジや高圧容器などの中に本体やUSBケーブルを入れない。
発火・火災・破裂・故障の原因となります。
- 火の中に投入したり、加熱しない。
発火・火災・破裂・故障の原因となります。
- 入力端子をショートさせない。入力端子に金属片や鉛筆の芯などの導電性異物を入れたり接触させない。
火災・故障の原因となります。
- 金属製のネックレスやヘアピンなどと一緒に持ち込んだり、保管したりしない。
発火・発熱の原因となります。

⚠ 警告



- 改造はしない。また修理技術者以外の方は、分解したり修理をしない。
火災・感電・けがの原因となります。修理はお買い上げの販売店にご相談ください。



- 落としたり、投げつけたり、踏みつけるなど、強い衝撃を与えない。
破裂・発熱・発火・液漏れ・故障の原因となります。
- 子供だけで使わせたり、幼児の手の届くところで使用しない。
感電・けがの原因となります。
- 次のような場所で使用したり保管しない。
 - ・強い光が当たる場所
 - ・油煙や湯気が当たる場所 火災・感電・変形・故障の原因となります。
- 黒っぽいものや燃えやすいものも近くで使用したり保管しない。
拡大鏡の凹面が光を集めるため、やけどや失明などの身体のトラブルの原因となったり火災の恐れがあります。
- 水につけたり、水をかけたりしない。また濡れた手で使用しない。
ショート・感電の原因となります。
- USBケーブルが傷んだり、入力端子の差し込みが緩いときは使用しない。
感電・発火・ショートの原因となります。

⚠ 警告

- USBケーブルを傷つけたり、破損したり、加工したり、無理に曲げたり、引っ張ったり、ねじったり、たばねて使用したりしない。また、重いものを載せたり、挟み込んだり、高温部に近づけたりしない。
USBケーブルが破損し、火災・感電の原因となります。
- 専用のUSBケーブルで、他の商品を使用しない。また、専用のUSBケーブル以外は使用しない。
異常発熱による発火・ショートの原因となります。
- USBケーブルを差し込んだまま持ち運んだり、保管したりしない。
破損の原因となります。
- 本体にUSBケーブルを巻きつけない。
USBケーブルが断線し、火災・感電の原因となります。
- 次のようなときは使用しない。
 - ・ USBケーブルや本体が異常に熱い、または煙が出ている。
 - ・ USBケーブルに深い傷がある。 ・ 焦げくさい臭いがする。
- 雷が鳴り出したら、USBケーブルに触れない。
落雷による感電の原因となります。
- USBケーブルがよじれたままでは使用しない。
ショートして火花が出ることがあります。
- ポケットの中に入れて給電したり、からだに触れた状態で給電しない。
発熱し、やけどの恐れがあります。



- 浴室など水のかかる所や湿気の多い所で使用しない。また水洗いを絶対にしない。
感電・発火・ショートの原因となります。



- 充電時以外はUSB-ACアダプターをコンセントから抜き、USBケーブルを入力端子から取り外す。
火災・感電の原因となります。

⚠ 注意

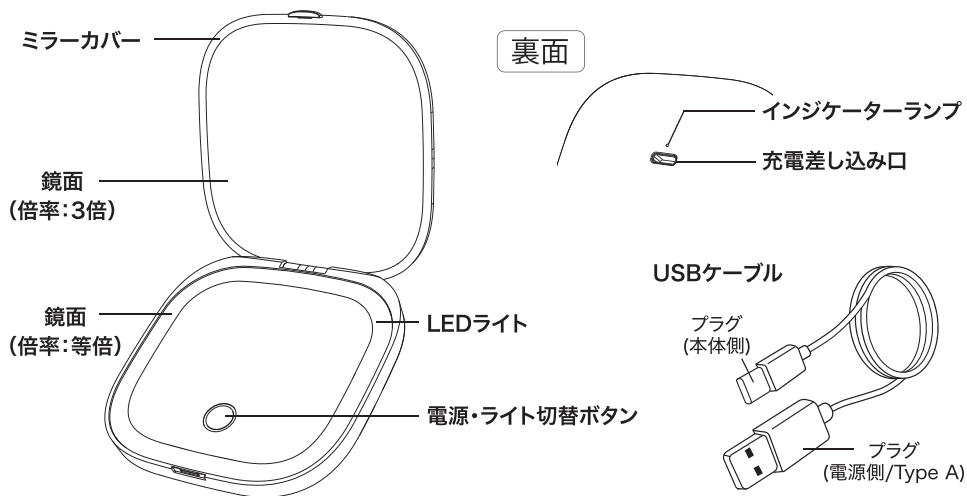
- お手入れをするときは、ベンジン、シンナー、アルコール、灯油などの溶剤や薬品類、磨粉など使用しない。
ひび割れ・感電・引火の恐れがあります。
- 物を載せたり、不安定な場所に置かない。また、側面を下にして立てて使用しない。
発熱・発火・感電・故障・破損・けがの原因となります。
- ミラーカバーを強く引っ張ったり、可動範囲を超えて無理に開かない。
故障・破損の原因となります。
- 拡大鏡を長時間使用しない。
めまいや吐き気などの体調不良の原因となります。
- 自動車のシガーソケットなどを使って充電しない。
発熱・発火・感電の原因となります。



- USBケーブルを抜くときは、必ず先端のコネクタを持って引き抜く。
感電・ショートして発火することがあります。
- 充電は、必ず5℃～35℃の環境で行う。
発火・発熱・破裂の原因となります。
- 浴室などの水のかかる所や湿気の多い所に保管しない。
絶縁劣化により感電することがあります。

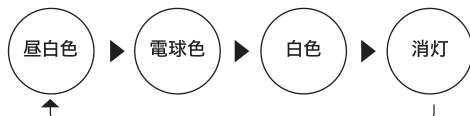
接続した外部機器・パソコンなどのデータの消失や故障など、本機を使用することによって生じた損害に関して、いかなる場合においても当社は一切責任を負いません。
データの復元・損失補償などはいたしませんのでご了承ください。

各部の名称



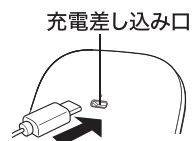
ご使用方法

- ミラーカバーを開くとLEDライトが点灯します。
- LEDライトが点灯したら、電源・ライト切替ボタンを短押しし色温度を調節してください。
電源・ライト切替ボタンを長押しすると明るさを調整できます。
色温度のパターンは下図の順に切り替わります。



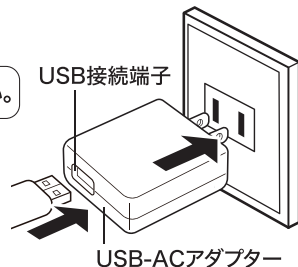
充電方法

- 1 製品の裏面の充電差し込み口に付属のUSBケーブルを接続します。
- 2 定格DC5V/2A対応のUSB-ACアダプターなどのUSB接続端子に付属のUSBケーブルを接続します。



! 必ず、定格出力5V/2A対応のUSB-ACアダプターをご使用ください。

- 3 USB-ACアダプターをコンセントに差し込みます。
充電中は製品裏面のインジケータが赤色に点灯します。
満充電になると緑色に点灯します。
※充電には付属のUSBコードを使用してください。



バッテリーは満充電まで約1.5時間、使用時間は8時間です。

アフターサービスについて

(1)保証書

- この製品には保証書がついています。

保証書は、お買上げの販売店で『販売店名・お買上げ日』などの記入をご確認の上、内容をよくお読みになり、大切に保管してください。保証期間は、お買上げ日より1年間です。

(2)修理を依頼される時

- 保証期間内は・・・


お買上げの販売店に修理をご依頼ください。保証書の記載内容により修理いたします。保証書のご提示ない場合は、有料修理となることがありますのであらかじめご了承ください。

- 保証期間が過ぎているときは・・・

お買上げの販売店にご相談ください。修理により使用できる場合は、お客様のご要望により有償修理いたします。

(3)修理サービスについてご不明な場合

- 修理サービスや製品についてのご相談は、お買上げの販売店にご依頼ください。

長年ご使用のLEDミラーの点検を！	
 愛情点検	<p>ご使用の際このようなことはありますか？</p> <ul style="list-style-type: none">●USBケーブルが異常に熱い。●USBケーブルに深いキズや変形がある。●コゲくさい臭いがする。●その他の異常、故障がある。
ご使用中止	このような症状の時は、直ちにご使用を中止してUSBケーブルを取り外して、故障や事故の防止の為、必ず販売店にご相談ください。

製品の廃棄について



この製品はリチウムイオン電池を使用しています。通常のご家庭ゴミとして廃棄することはできません。ご不要になった製品を廃棄する場合、内蔵の充電電池を取り外してください。使用済みの製品と充電電池の廃棄方法は、お住いの自治体の廃棄処分方法に従ってください。ご自分で分解ができない方は、お買い求めの販売店もしくはオルゴ株式会社お客様相談室にお問合せください

仕様

品番	VML-4000-3X
入力	USB TypeC/ DC5V 2A
バッテリー	リチウムイオン電池 350mAh
本体サイズ	約90×90×16mm(閉じた状態)
ミラーサイズ	約83×87mm
本体質量	約100g
倍率	1倍/3倍

※本体サイズは幅×奥行×高さの順で表示しています。

※品質改良の為、予告なく仕様を変更する場合があります。

コンパクト LED ミラー保証書

持込修理

本書は、お買い上げの日から下記期間中に故障が発生した場合に、下記内容で無料修理を行うことをお約束するものです。

< 無料修理規定 >

- 取扱説明書の注意書に従った正常な使用状態で、保証期間内に故障した場合には、無料修理させていただきます。
- 無料修理をご依頼になる場合には、製品と本書をご持参ご提示の上、お買い上げの販売店にご依頼ください。
- ご贈答品などで、本保証書に記入してあるお買い上げの販売店に修理をご依頼できない場合には、オルゴお客様相談室にお問合せください。
- 保証期間内であっても、次の場合は有料修理となります。
 - (イ) 使用上の誤り、または不当な修理や改造による故障及び損傷。
 - (ロ) お買い上げ後の落下等による故障及び損傷。
 - (ハ) 火災、地震、水害、落雷、その他天災地変及び公害、塩害、ガス害（硫化ガスなど）、異常電圧、指定以外の使用電源（電圧、周波数）などによる故障及び損傷。
 - (ニ) 一般家庭用以外（例えば業務用の長時間使用、車輛、船舶への搭載）に使用された場合の故障及び損傷。
 - (ホ) 本書のご提示が無い場合。
 - (ヘ) 本書にお買い上げ日、お客様名、販売店などの記入のない場合や字句を書き換えられた場合。
- 保証期間内でも商品を修理窓口へ送付された場合の送料はお客様の負担となります。
- 本書は日本国内においてのみ有効です。This warranty is valid only in Japan,
- 本書は再発行いたしません。大切に保管してください。

※この保証書は、本書に明示した期間・条件のもとにおいて、無料修理をお約束するものです。従ってこの保証書によって保証書を発行している者（保証責任者）、及びそれ以外の事業者に対するお客様の法律上の権利を制限するものではありませんので、保証期間経過後の修理についてご不明な場合は、お買い上げの販売店またはオルゴお客様相談室にお問い合わせください。

※保証期間経過後の修理や補修用性能部品の保有期間については、取扱説明書をご覧ください。

品番	VML-4000-3X				
保証期間	お買い上げ日より1年間	対象製品	本体	保証の条件	持込修理
お買い上げ日	年 月 日	販売店	日	Lot No.	
※お客様	お名前	〒	販売店	電話番号	印

ご販売店様 ※印欄は必ず記入してお渡しく下さい。

※お客様の個人情報のお取り扱いについて

当社は本保証書及び電話相談におけるお客様の氏名、住所などの個人情報は修理・交換の商品発送のみに使用し、それ以外に使用したり当社以外の第三者に個人情報を開示・提供いたしません。

オルゴお客様相談室

TEL : 06-6961-5885

受付時間：9:00～16:00（土・日・祝日・年末年始等を除く）



<https://venusis.jp>

オルゴ株式会社 本社 〒538-0044 大阪市鶴見区放出東1-4-2